


Al 31 de Diciembre de 2022


ACTIVO	2022	2021	PASIVO	2022	2021
Activo Circulante			Pasivo Circulante		
Efectivo y Equivalentes	80,225,205.9942	81,526,502.2400	Cuentas por Pagar a Corto Plazo	328,873,928.1609	278,237,500.5198
Derechos a Recibir Efectivo o Equivalentes	69,695,382.9944	77,660,725.6300	Documentos por Pagar a Corto Plazo	0.0000	0.0000
Derechos a Recibir Bienes o Servicios	287,219.9848	24,967,684.5400	Partición a Corto Plazo de la Deuda Pública a Largo Plazo	0.0000	0.0000
Inventarios	0.0000	0.0000	Títulos y Valores a Corto Plazo	0.6700	0.6700
Almacenes	5,696,505.9343	3,188,533.3100	Pasivos Diferidos a Corto Plazo	0.0000	0.0000
Estimación por Pérdida o Deterioro de Activos Circulantes	0.0000	0.0000	Fondos y Bienes de Terceros en Garantía y/o Administración a Corto Plazo	1,407,211.9700	1,407,211.9700
Otros Activos Circulantes	67,428.3800	67,428.3800	Provisiones a Corto Plazo	0.0000	0.0000
Total de Activo Circulante	155,971,743.3077	187,411,274.1000	Otros Pasivos a Corto Plazo	0.0000	0.0000
			Total de Pasivo Circulante	330,281,140.8009	279,644,813.1598
Activo No Circulante			Pasivo No Circulante		
Inversiones Financieras a Largo Plazo	0.0000	0.0000	Cuentas por Pagar a Largo Plazo	0.0000	0.0000
Derechos a Recibir Efectivo o Equivalentes a Largo Plazo	0.0000	0.0000	Documentos por Pagar a Largo Plazo	0.0000	0.0000
Bienes Inmuebles, Infraestructura y Construcciones en Proceso	1,535,028,701.1400	1,408,320,605.9500	Deuda Pública a Largo Plazo	28,781,640.7600	23,781,640.7600
Bienes Muebles	43,901,959.1700	40,876,582.9700	Pasivos Diferidos a Largo Plazo	0.0000	0.0000
Activos Intangibles	6,373,509.7700	6,373,509.7700	Fondos y Bienes de Terceros en Garantía y/o Administración a Largo Plazo	0.0000	0.0000
Depreciación, Deterioro y Amortización Acumulada de Bienes	0.0000	0.0000	Provisiones a Largo Plazo	0.0000	0.0000
Activos Diferidos	0.0000	0.0000			
Estimación por Pérdida o Deterioro de Activos no Circulantes	0.0000	0.0000	Total de Pasivo No Circulante	28,781,640.7600	23,781,640.7600
Otros Activos no Circulantes	0.0000	0.0000			
Total de Activo No Circulante	1,585,304,170.0800	1,455,570,698.7300	Total de PASIVO	351,062,781.5609	300,426,453.9198
			HACIENDA PÚBLICA/PATRIMONIO		
			Hacienda Pública/Patrimonio Contribuido	992,730,149.5000	992,730,149.5000
			Aportaciones	992,730,149.5000	992,730,149.5000
			Bonificaciones de Capital	0.0000	0.0000
			Actualización de la Hacienda Pública/Patrimonio	0.0000	0.0000
			Hacienda Pública/Patrimonio Generado	397,482,982.3268	349,825,369.4182
			Resultados del Ejercicio (Ahorro/Desahorro)	63,595,181.4468	74,894,584.9402
			Resultados de Ejercicios Anteriores	333,887,800.8800	274,930,784.4700
			Revalúos	0.0000	0.0000
			Reservas	0.0000	0.0000
			Rectificaciones de Resultados de Ejercicios Anteriores	0.0000	0.0000
			Exceso o Insuficiencia en la Actualización de la Hacienda Pública/Patrimonio	0.0000	0.0000
			Resultado por Posición Monetaria	0.0000	0.0000
			Resultado por Tenencia de Activos no Monetarios	0.0000	0.0000
			Total de HACIENDA PÚBLICA/PATRIMONIO	1,390,213,131.8268	1,342,555,518.9182
Total de Activos	1,741,275,913.39	1,642,981,972.83	Total de Pasivo y Hacienda Pública/Patrimonio	1,741,275,913.39	1,642,981,972.83

Al 31 de Diciembre de 2022


Bajo protesta de decir verdad declaramos que los estados financieros y sus notas, son razonablemente correctos y son responsabilidad del emisor.



C. FRANCISCO JAVIER ESCALERA TOSTADO
DIRECTOR GENERAL



LIC-EMMA ARREOLA MICHIELI
SUB DIRECTORA ADMINISTRATIVA



C.P. JOSE ENRIQUE PORRAS LUGO
CONTADOR GENERAL